

هَيَّا نَتَكَلَّمُ مَعًا

إختبار الإستيعاب و الفهم للمرحلة التمهيديّة

المرحلة الثانية

إسم الطالب

إسم المعلم

نتائج الإختبار




الملاحظات	المعدل	التاريخ	الفصل
			الأول
			الثاني
			الثالث

هيا نتكلم معاً



مثال جماعى

قبل القيام بالإمتحان، اطلب من الأطفال الإستماع والنظر إلى الصور، والتعرف عليها ثم ألفت نظرهم للدائرة الملونة حسب الجملة المقروءة.

١- المعلم: العصفور يأكل وهو على الشجرة



٢- المعلم: العصفور يأكل وهو على الكرسى




هيا نتكلم معاً

إستمع و لون الدائرة المناسبة تحت الصورة المناسبة:

١- المعلم: بابا عنده كوب لبن و خبز و جبن




٢- المعلم: لبس الولد القميص و السروال و الحذاء



هيا نتكلم معاً

إستمع و لون الدائرة المناسبة تحت الصورة المناسبة:

٣- المعلم: بابا فى السيارة



٤- المعلم: هذه بنت صغيرة عندها كلب و قط



هيا نتكلم معا

إستمع و لون الدائرة المناسبة تحت الصورة المناسبة:

٥- المعلم: تلعب البنت مع القط الصغير بالكرة



٦- المعلم: البنت تحب قطها الصغير



هيا نتكلم معاً

إستمع و لون الدائرة المناسبة تحت الصورة المناسبة:

٧- المعلم: بابا و ماما في غرفة الجلوس



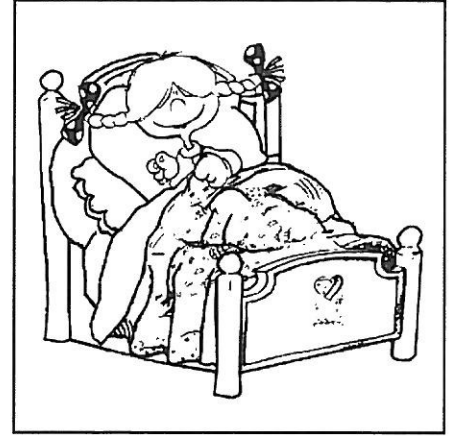
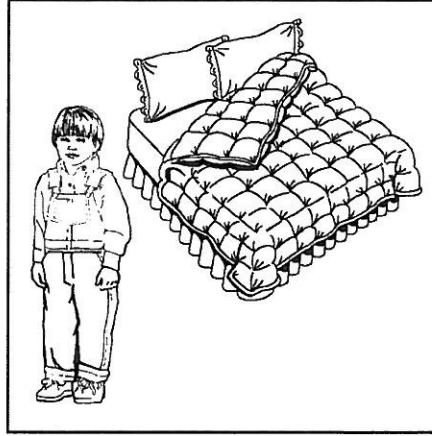
٨- المعلم: بابا يجلس على الكرسي و يقرأ الكتاب






هيا نتكلم معاً

إستمع و لون الدائرة المناسبة تحت الصورة المناسبة:

٩- المعلم: ينام الولد الصغير على السرير






١٠- المعلم: الكتاب في الدرج





هيا نتكلم معاً

إستمع و لون الدائرة المناسبة تحت الصورة المناسبة:

١١- المعلم: المقص على الطاولة





١٢- المعلم: الكلب تحت الشجرة





هيا نتكلم معا

إستمع و لون الدائرة المناسبة تحت الصورة المناسبة:

١٣- المعلم: القط على البيت




١٤- المعلم: الولد على الدراجة




هيا نتكلم معا

إستمع و لون الدائرة المناسبة تحت الصورة المناسبة:

١٥- المعلم: هذه بنت اسمها زينة وهي ترسم عروسة






١٦- المعلم: هذا ولد اسمه عمرو وهو يكتب على الورقة






هيا نتكلم معا

إستمع و لون الدائرة المناسبة تحت الصورة المناسبة:

١٧- المعلم: هذه شجرة تفاح و شجرة برتقال



١٨- المعلم: يجب أن تضع الطعام على الطاولة




هيا نتكلم معاً

إستمع و لون الدائرة المناسبة تحت الصورة المناسبة:

١٩- المعلم: سامية بنت صغيرة و عندها دراجة و لعبة و عصير البرتقال






٢٠- المعلم: هذه بنت إسمها ليلى و هي تجلس أمام الطاولة و تأكل طعام الفطور




هيا نتكلم معا

إستمع و لون الدائرة المناسبة تحت الصورة المناسبة:

٢١ - المعلم: الثوب فى الخزانة و القميص على الكرسى



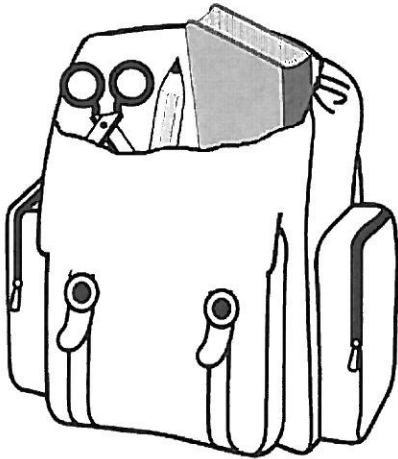
٢٢ - المعلم: الدب يركب السيارة



هيا نتكلم معاً

إقرأ القصة بوضوح وأطلب من الأطفال تلوين الدائرة تحت الصورة المناسبة



٢٣- هذا ولد اسمه أحمد وهذه بنت اسمها ليلي.
الولد و البنت فى الصف أحمد عنده حقيبة فى الحقيبة قلم و كتاب و مقص.
ليلي تجلس على الكرسي وراء الطاولة و هي تكتب على الورقة.



هيا نتكلم معاً

إستمع و لون الدائرة المناسبة تحت الصورة المناسبة:

١- ماذا يوجد في حقيبة أحمد؟




٢- المعلم: ماذا تفعل ليلي؟



هيا نتكلم معاً

إقرأ القصة بوضوح وأطلب من الأطفال تلوين الدائرة تحت الصورة المناسبة

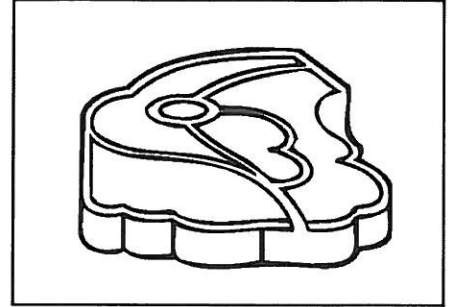
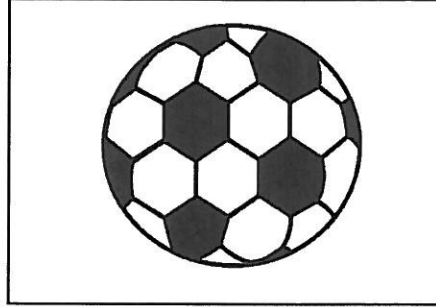

٢٤ - هذا كلب وقط وولد. الكلب يريد الكرة و القط يريد
أن يشرب اللبن و الولد يريد أن يلعب بالدراجة.



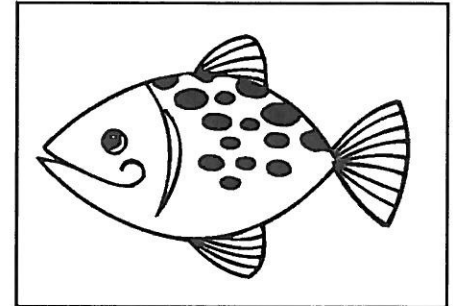
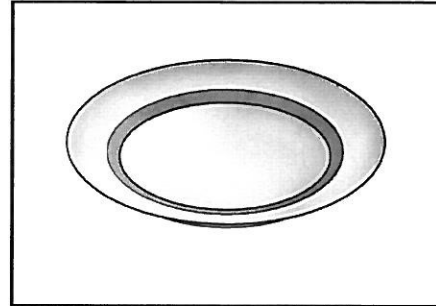

هيا نتكلم معاً

إستمع و لون الدائرة المناسبة تحت الصورة المناسبة:

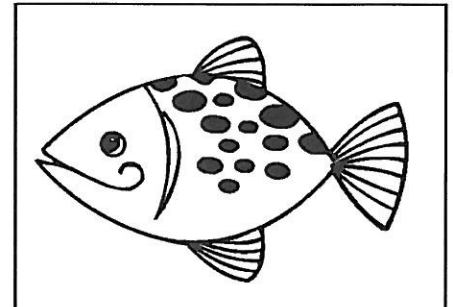


١- المعلم: ماذا يريد الكلب؟



٢- المعلم: ماذا يريد القط؟




٣- المعلم: ماذا يريد الولد؟



هيا نتكلم معاً

إقرأ القصة بوضوح وأطلب من الأطفال تلوين الدائرة تحت الصورة المناسبة




٢٥- ماما تدخل الغرفة ومعها ابنتها الصغيرة. البنت تريد اللعب من الصندوق وماما تريد كوب الماء. بابا يجلس ويشاهد التلفزيون.




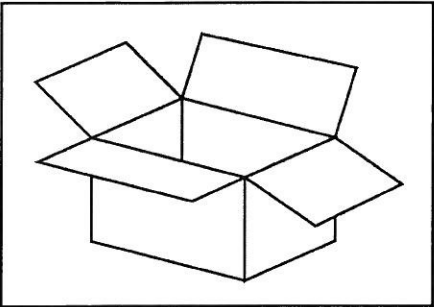
هيا نتكلم معاً

إستمع و لون الدائرة المناسبة تحت الصورة المناسبة:



١ - المعلم: ماذا تريد الأم؟



٢ - المعلم: ماذا تريد البنت؟





٣ - المعلم: ماذا يشاهد بابا؟



هيا نتكلم معاً

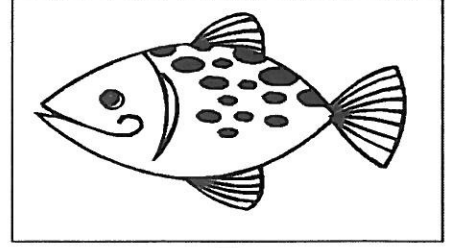

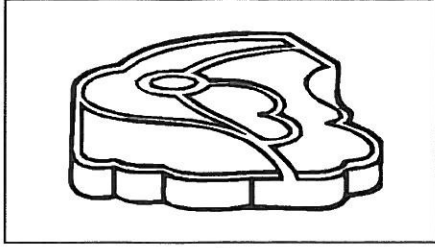
إقرأ القصة بوضوح و أطلب من الأطفال تلوين الدائرة تحت الصورة المناسبة

٢٦- القطة تأكل السمك و الكلب يشرب الماء. باب يقرأ الكتاب و ماما تفتح الثلاجة.






هيا نتكلم معاً




١- المعلم: ماذا تأكل القطة؟



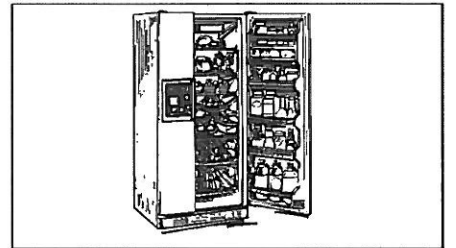


٢- المعلم: ماذا يشرب الكلب؟



٣- المعلم: ماذا يقرأ الأب؟




٤- المعلم: ماذا تفتح ماما؟



هيا نتكلم معاً

إقرأ القصة بوضوح وأطلب من الأطفال تلوين الدائرة تحت الصورة المناسبة


٢٧- أحمد ولد صغير. هو يحب أمه وأبيه. أحمد يذهب إلى المدرسة كل يوم.
يقوم في الصباح ويُفطر، ثم يلبس ملابس المدرسة.
أحمد يركب الدراجة ويذهب إلى المدرسة.





هيا نتكلم معاً

إستمع و لون الدائرة المناسبة تحت الصورة المناسبة:

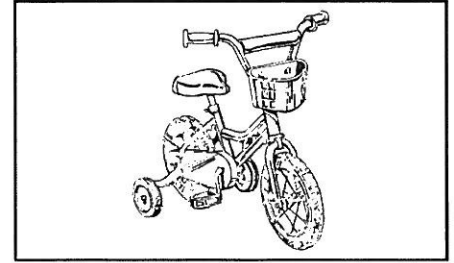
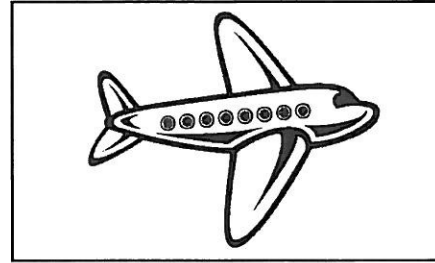

١- المعلم: من يحب أحمد؟



٢- المعلم: أين يذهب أحمد كل يوم؟




٣- المعلم: ماذا يركب أحمد؟



هيا نتكلم معاً

إقرأ القصة بوضوح و أطلب من الأطفال تلوين الدائرة تحت الصورة المناسبة

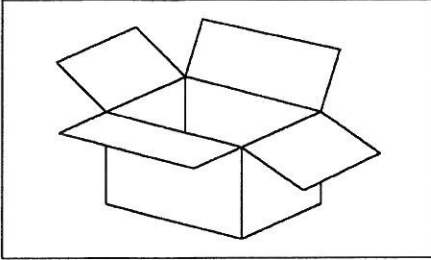
٢٨- المعلم : هذه غابة. الغابة فيها أشجار كثيرة.
فيها قرد و أسد و نمر. القرد يأكل الموز من شجر الموز.






هيا نتكلم معاً

إستمع و لون الدائرة المناسبة تحت الصورة المناسبة:

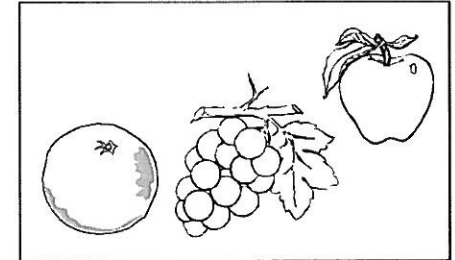

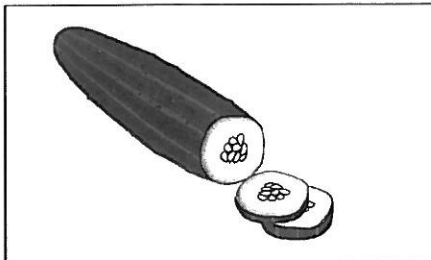
١- المعلم: أين الحيوانات؟



٢- المعلم: ما الحيوانات التي في الغابة؟



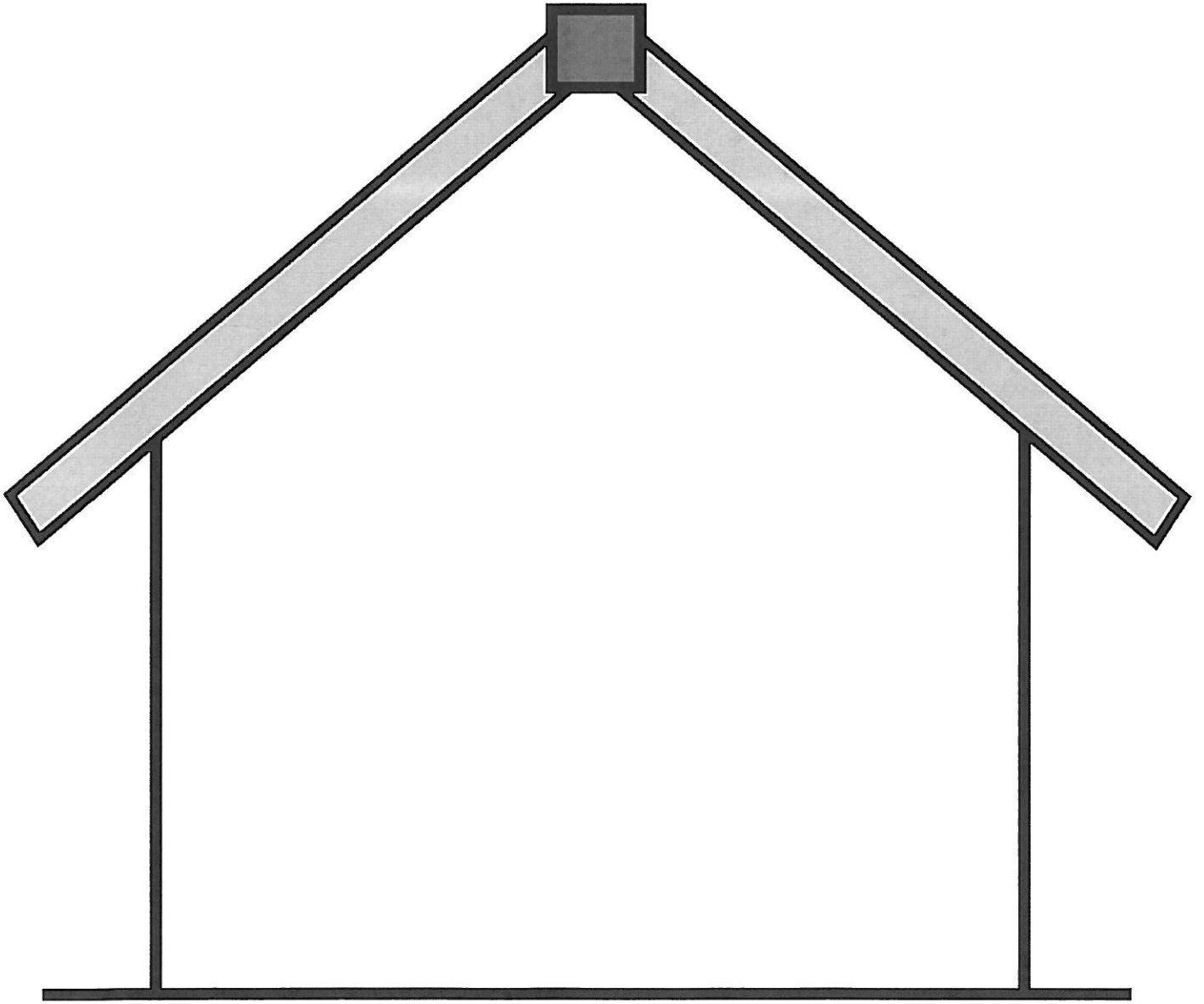
٣- المعلم: ماذا يأكل القرد؟





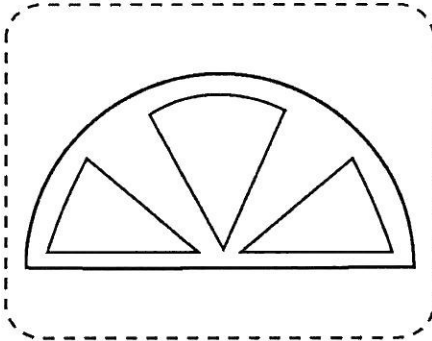


هيا نتكلم معاً

٢٩- أطلب من الأطفال قصّ الصور ووضّعها أمامهم.
الإستماع إلى القصة، ثم لصق الصور. إعطاء الأطفال وقتاً كافياً للصق الصور.

المعلّم: هذا بيت كبير فيه شبّاك مفتوح و شبّاك مغلق، و فيه أيضاً باب.
المعلّم: إلصق الشّبّاك المفتوح أولاً، ثمّ إلصق الشّبّاك المغلق. إلصق الباب.



هيا نتكلم معا

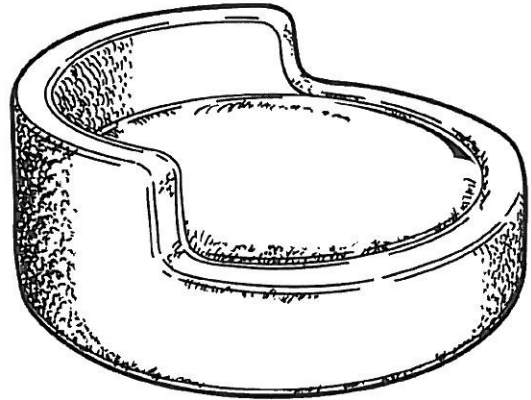
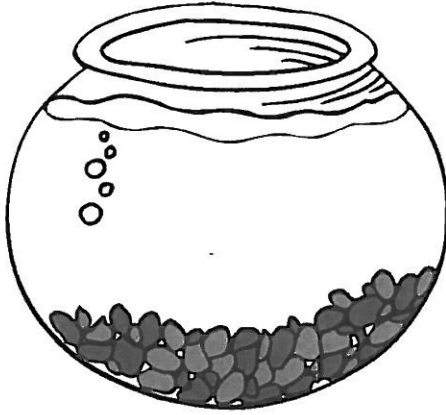


هيا نتكلم معا

٣٠- اطلب من الأطفال قص الصور ووضعا امامهم. الإستماع إلى الجمل، ثم لصق الصورة في المكان المناسب. إعطاء الأطفال وقتاً كافياً للصق الصور.

المعلم:

- السمكة تسبح في
 - القطّة تنام في
 - العصفور يعيش على
 - والقرد يعيش في
- (الماء).
 - (سريها).
 - (الشجرة).
 - (الغابة).



هيا نتكلم معاً

